






MODELO
H2

DESCRIPCIÓN

Veloz y compacto, combina autonomía y velocidad para que disfrutes cada trayecto con libertad y comodidad.

PARÁMETROS

 VEL. MÁX ≤50KM/H	 SOPORTE 150KG
 AUTONOMÍA ≤50KM	 COLOR 
 BATERÍA 48V/15AH	 LLANTAS 10 PULG
 MOTOR 800-1200W	 MATERIAL ACERO Y ALUMINIO



MODELO
H2
dual

DESCRIPCIÓN

En comparación con el H2, cuenta con dos motores, mayor autonomía y una pantalla táctil, lo que mejora la experiencia de conducción.

PARÁMETROS

 VEL. MÁX ≤55KM/H	 SOPORTE 150KG
 AUTONOMÍA ≤65KM	 COLOR 
 BATERÍA 48V/18AH	 LLANTAS 10 PULG
 MOTOR 1200Wx2	 MATERIAL ACERO Y ALUMINIO